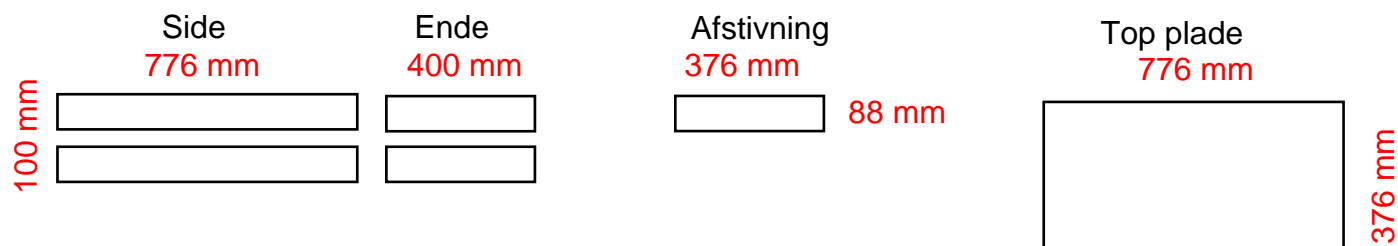


N-Modulvest

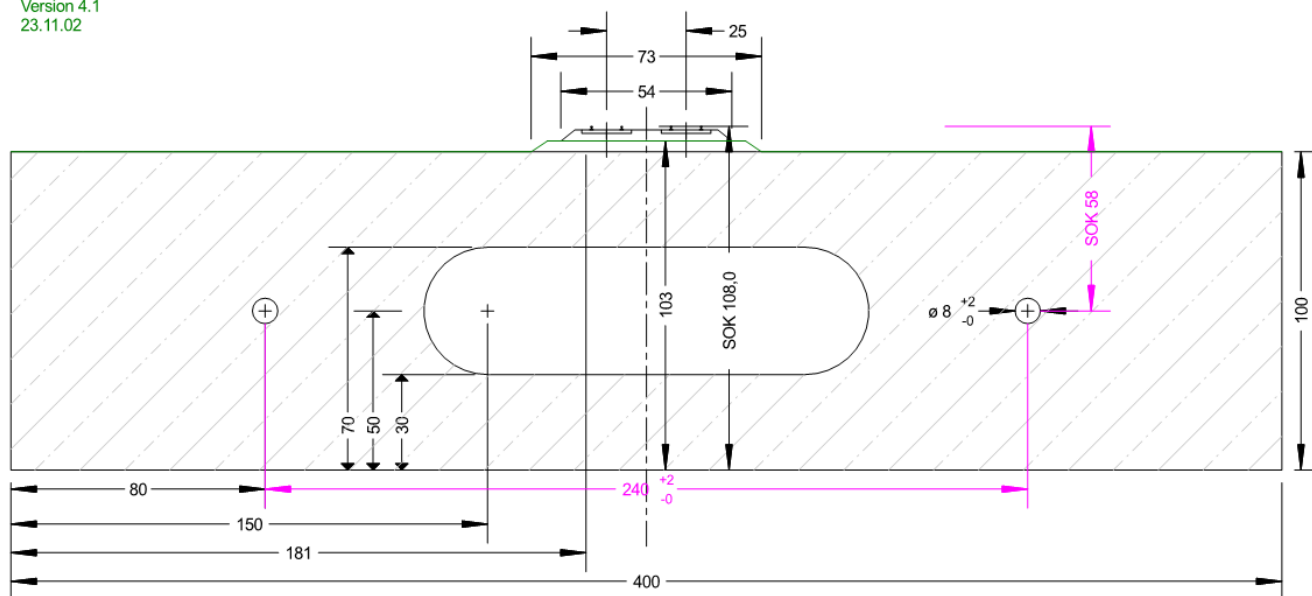
Modul tegning - Dobbelt sporet lige modul 80 cm

- 1) Der benyttes FREMO RE-N standard modul ender
Der skal bruges følgende 12 mm krydsfinerplade:



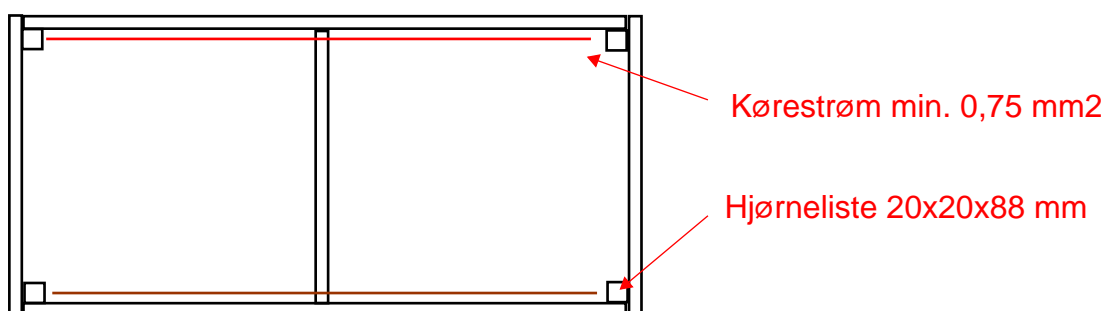
- 2) FREMO RE-N endeprofil F2 vist. Vi får laser skræet ende profilerne så de er klar til montage

Enoprofil zgleisig riach
Version 4.1
23.11.02

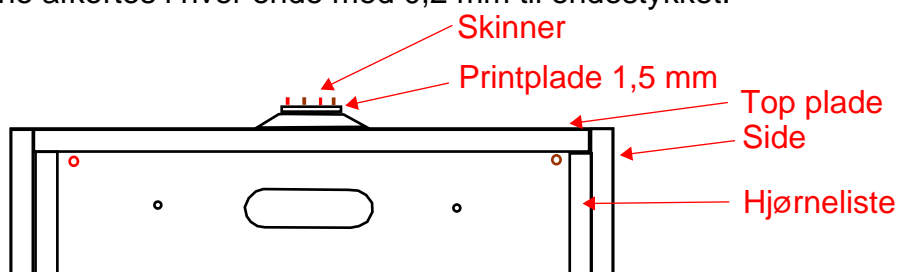


- 3) Afstivnings pladen skal udføres med det aflange hul.

- 4) Hvert hjørne samles med hjørneliste, siderne og enderne limes og skrues fast til hjørnelisten



- 5) I hver hjørneliste monteres der 4 mm stik til kørestrøm. Skinnerne loddes fast i hver ende til en printplade som tilsluttes kørestrømmen. Printpladen sikre at skinner ikke flåes af under transport og lign. Skinnerne afkortes i hver ende med 0,2 mm til endestykket.



- 6) Inden der laves landskab og bygninger skal modulet godkendes/"kontrol måles" af foreningen